Yottamaster

Yottamaster

TB2-T3
雷电3 NVMe SSD 硬盘盒

使用说明

使用前请详细阅读本说明书并妥善保存

产品简介

本产品是一款带有雷电3 （Thunderbolt 3 ）接口的M.2 NVMe SSD硬盘盒，全机身采用铝合金材质打造，适用高性能 M.2 NVMe SSD固态硬盘，外部采用Thunderbolt 3输出接口，提供最快高达40Gbps带宽，带来闪电般的速度和性能。

配件清单

请依照以下清单检查包装内的产品和配件是否齐全。如果有任何问题可随时联系您的经销商或者YOTTAMASTER客户服务中心以获得支援。

雷电 3 NVMe SSD 硬盘盒 1PCS
雷电 3 数据线 1PCS
说明书 1PCS

产品规格

产品名称：雷电3 NVMe SSD 硬盘盒
产品型号：TB2-T3
产品尺寸：100.5(L) x44(W) x 13.4(H)mm
输入端口：M.2 M-KEY
输出接口：Thunderbolt 3
传输速率：40Gbps
支持系统：Windows 10 64bit RS2 、
Mac OS X Sierra (需带雷电3接口)

安装说明

·拆装硬盘

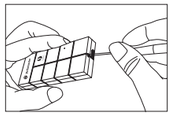

① 拧下侧边螺丝。

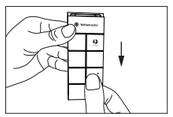

② 滑动打开上盖。

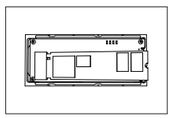

③ 插入M.2 NVMe SSD。

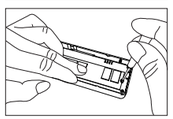

④ 使用螺丝固定SSD。

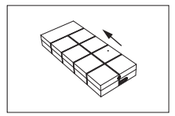

⑤ 滑动闭合上盖。

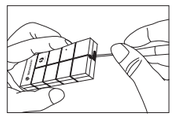

⑥ 锁上侧边螺丝固定，
完成硬盘安装。

·连接设备

连接雷电3数据线，接上带雷电3接口的笔记本、MAC 、PC电脑等主机设备，即可使用。

·指示灯状态

接通电源/读写数据 LED指示灯长亮绿色。

注意事项

1. 硬盘是精密设备，请预先阅读其使用说明书并正确操作。
2. 如果您使用的新买的硬盘，则需要在硬盘初始化后才可以正常使用。
3. 请勿撞击、扔掷、针刺本产品，并避免跌落、挤压、弯曲产品。
4. 请避免在高温、低温、潮湿、多尘及长期暴露于阳光下使用。
5. 请勿将本产品置于有腐蚀性物品的环境，严禁使用其他化学溶液清洗本产品。
6. 请勿将产品及附件放置于具有强大电磁场的器具中，以及远离磁性设备。
7. 请将产品及附件放在儿童触摸不到的地方，请勿让儿童在无人监管的情况下使用产品。
8. 请勿擅自拆卸和维修产品及附件，只有授权机构才可维修本产品。
9. 本产品使用过程中如有任何问题，可随时与您的经销商或尤达大师客户服务中心联系。

保修说明

保修条例

尤达大师产品的售后服务承诺：严格依据《中华人民共和国消费者权益法》、《中华人民共和国产品质量法》，实行售后三包服务，服务内容如下：

1. 自签收之日起7日内，产品出现性能故障并由尤达大师客户服务中心鉴定之后，可享受退货、换货或免费维修服务。
2. 自签收起8-15日内，产品出现性能故障并由尤达大师客户服务中心鉴定之后，可享受换货或免费维修服务。
3. 自签收之日起12月内，产品出现性能故障并由尤达大师客户服务中心鉴定之后，可享受免费维修服务。

保修限制条款

以下情况不属于三包范围：

1. 超过保修条款期限。
2. 未经授权拆解、改动或维修过的产品，以及碰撞、进液、摔坏等人为损坏。
3. 水灾、火灾、雷击、地震等不可抗力造成的损坏。
4. 与本使用说明不一致的错误操作。
5. 产品或包装盒条码与实物不符，以及被涂改、撕毁。
6. 未经授权使用非原装配件造成的损坏。
7. 无有效的购买凭证。

版权声明

东莞市尤达大师电子科技有限公司，版权所有
感谢您购买 YOTTAMASTER 产品，为了更好的使用本产品的所有功能，请您在使用产品之前仔细阅读本使用说明介绍的产品功能、使用说明以及注意事项。
YOTTAMASTER 为东莞市尤达大师电子科技有限公司注册商标。本使用说明中提及的其他所有产品名称、商标、服务名称和公司名称，由其各自的所有者拥有。
本使用说明所提及的信息仅供参考，东莞市尤达大师电子科技有限公司保留随时修改本使用说明中任何信息的权利，无需提前通知。除非有特殊约定，本使用说明仅作为使用指导，本使用说明中的所有陈述、信息等均不构成任何形式的担保。东莞市尤达大师电子科技有限公司不对因使用本使用说明相关内容及本使用说明描述的产品而产生的任何特殊的、附带的、间接的、继发性的损害进行赔偿，也不对任何利润、数据、商誉或预期节约的损失进行赔偿。
在相关法律允许的范围内，在任何情况下，东莞市尤达大师电子科技有限公司对您因为使用本使用说明描述的产品而遭受的损失的最大责任 (除在涉及人身伤害的情况中根据适用的法律规定的损害赔偿外) 以您购买本产品所支付的价款为限。

Yottamaster

TB2-T3
Thunderbolt 3 NVMe SSD Enclosure

User Manual

Please read this user manual carefully before using.

About this product

This product is a M. 2 NVMe SSD external enclosure with Thunderbolt 3 interface. The whole body is made of aluminum alloy, suitable for high-performance M. 2 NVMe SSD. Thunderbolt 3 delivers the fastest bandwidth up to 40Gbps that brings lightning speed and performance.

What's in the box

Please check if the following product and accessories are in the box before using this product. Do remember to contact your retailer or customer care team when anything missing or broken.

Thunderbolt 3 NVMe SSD Enclosure 1PCS
Thunderbolt 3 USB-C to USB-C Cable 1PCS
User Manual 1PCS

Specifications

Product Name：Thunderbolt 3 NVMe SSD Enclosure
Product Model：TB2-T3
Dimensions：100.5(L) x44(W) x 13.4(H)mm
Input：M.2 M-KEY
Output：Thunderbolt 3
Transmission Rate：40Gbps
Supported System：Windows 10 64bit RS2 、
Mac OS X Sierra (With Thunderbolt 3 ports)

Installation instructions

·Installing the hard disk

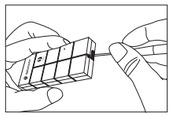

① Remove the side screw.

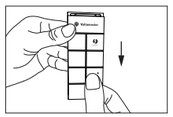

② Slide to open top cover.

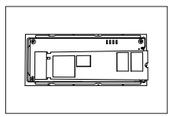

③ Insert the M.2 NVMe SSD

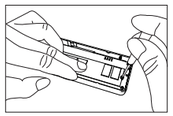

④ secure it with screws.

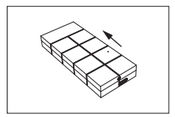

⑤ Slide to close
upper cover.

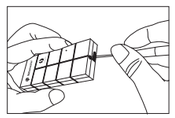

⑥ Lock the side screws.

·Connected devices

Connect the data cable to a Thunderbolt 3 port on a laptop, Mac, PC, etc, can be used.

·Indicator light status

Power on/Write data LED indicator light long bright Green.

Notice

1. Hard drive enclosure is precision equipment. Please firstly read the User Manual and operate it correctly.
2. The hard disk used for the first time needs to be initialized.

3. Avoid high-temperature, low-temperature, humid or dust environment.
4. Please do not hit, throw, or puncture the product, and avoid dropping, squeezing, or bending.
5. Please do not place this product in a corrosive environment. Do not use other chemical solutions to clean the product.
6. Please do not place the product or accessories in appliances with strong electromagnetic fields and away from magnetic equipment.
7. Please keep the product and accessories away from children. Do not allow children to use the product without supervision.
8. If you need a product with a power adapter, please use the power adapter specified by our company.
9. If you have any questions during the use of this product, please feel free to contact your dealer or YOTTAMASTER customer service center.

FCC

This device complies with part 15 of the FCC Rules. Operation is subject to the following two conditions:
(1) This device may not cause harmful interference.
(2) This device must accept any interference received, including interference that may cause undesired operation.

Declaration

YOTTAMASTER Technologies Co., Ltd, all rights reserved. Thank you so much for purchase YOTTAMASTER product. Please Refer to this manual when using YOTTAMASTER product or experienced issues. Additionally, please kindly contact YOTTAMASTER customer care team if any concern. YOTTAMASTER is registered trademark of YOTTAMASTER Technologies Co., Ltd Any other product, trademark, service or company mentioned herein is trademark or registered trademark of the respective owners.This manual is for reference only and it's not a guarantee. YOTTAMASTER Technologies Co., Ltd reserve all rights of maintenance to this manual and shall not liable for any lost or damage resulting from this manual. Please kindly contact YOTTAMASTER customer care team when any concern. YOTTAMASTER Technologies Co., Ltd shall not liable for compensation and maintenance of the following conditions.1. Any special, incidental, indirect and secondary lost or damage.2. Profit and revenue lost or damage.3. Files, data, drive and device lost or damage. Note: Compensation for lost or damage resulting from this manual or orico product shall not exceed the payment of your purchase to this product.

www.yottamaster.com

智慧守护信息资产
Make Every Byte Treasurable

东莞市尤达大师电子科技有限公司
YOTTAMASTER Technologies Co.,Ltd.

联系热线/Tel : 86-769-81899088
官方网站/Website : www.yottamaster.com

公司地址:东莞市常平镇桥梓村塘角路24号元创动力创新产业园B栋3楼302
Company Add : Room 302, Floor 3, Buliding B, ORICO Creativity OrientedIndustrial Park, No.24 TangjiaoRd, Changping County, Dongguan, China

工厂地址：东莞市常平镇桥梓村塘角路24号元创动力创新产业园
Factory Add : ORICO Creativity Oriented Industrial Park, No.24 Tangjiao Rd, Changping County, Dongguan, China